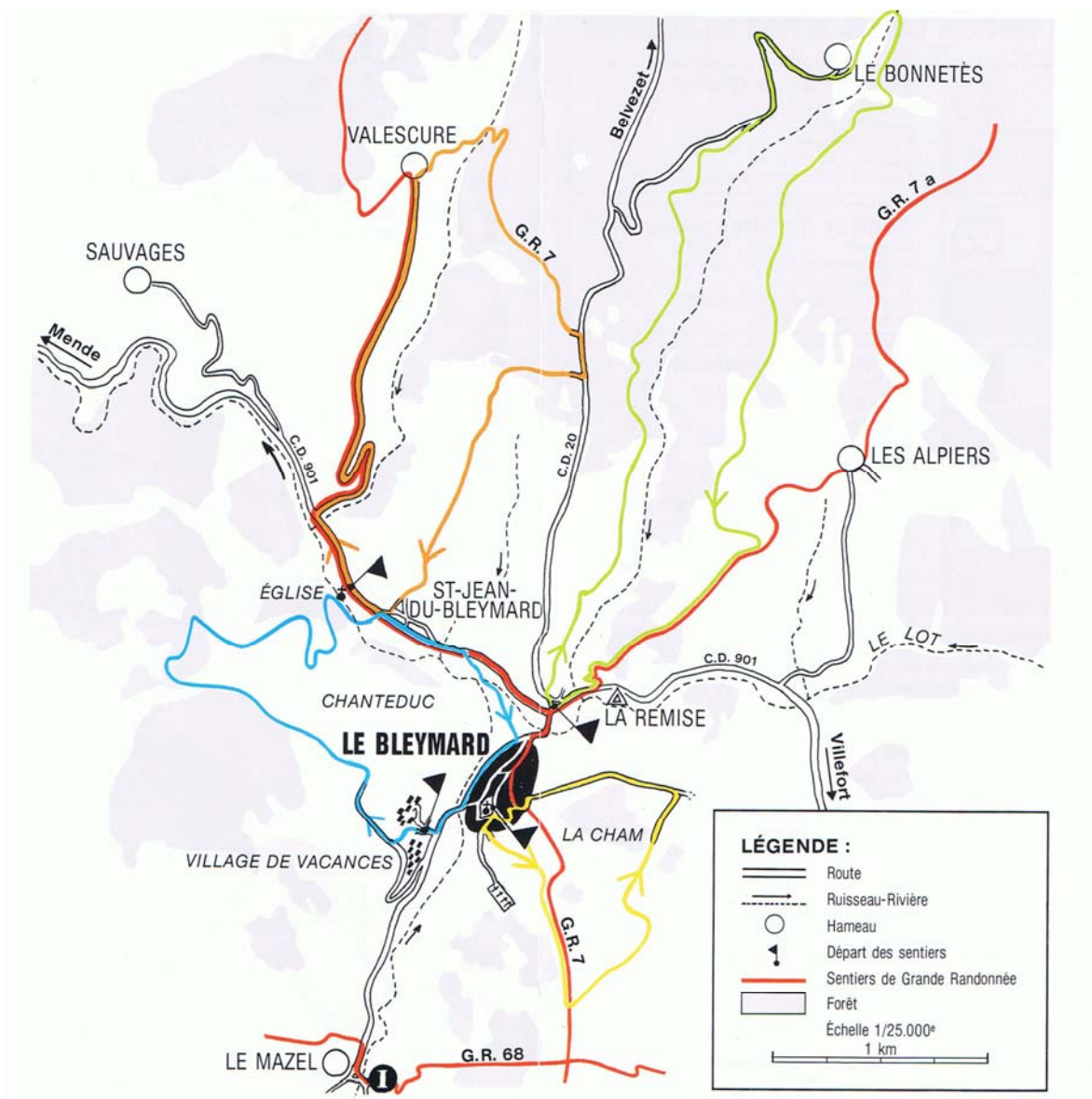






## 4 SENTIERS BALISÉS AUTOUR DU BLEYMARD



	<p><b>Sentier de la Cham</b></p> <p>Longueur..... 4 km</p> <p>Durée moyenne ..... 1 h. 30</p> <p>Partie ombragée..... </p> <p>Départ : Place de l'Église du Bleynard</p>
---	---

	<p><b>Sentier de Valescure</b></p> <p>Longueur..... 6,5 km</p> <p>Durée moyenne ..... 2 h. 30</p> <p>Partie ombragée..... </p> <p>Départ : A l'église de Saint-Jean du Bleynard</p>
---	--

	<p><b>Sentier de Chanteduc</b></p> <p>Longueur..... 5,5 km</p> <p>Durée moyenne ..... 2 h. 00</p> <p>Partie ombragée..... </p> <p>Départ : Au dessous de l'accueil du Village de Vacances</p>
---	--

	<p><b>Sentier du Bonnetès</b></p> <p>Longueur..... 9,5 km</p> <p>Durée moyenne ..... 3 h. 30</p> <p>Partie ombragée..... </p> <p>Départ : Quartier de la Remise entre l'Hôtel et la Boulangerie</p>
---	--

Ces circuits sans difficulté, ont un sens de marche indiqué sur le panneau de départ, respectez-le, votre promenade en sera d'autant plus agréable, sans risque de vous égarer. Ce sont aussi d'excellents parcours pour joggeurs.